

# Stens technische Seiten.

Außenmaße in cm: Möbel (ca. B/H/T); Kinderbett und optionale Ergänzungen, Liege (ca. L/B/H).

## Kinderbett:

- Serienmäßig mit Federleistenrost AIRWELL® Comfort
- Mit 2 Schlupfsprossen
- Federleistenrost 4-fach höhenverstellbar



**113 289 9**  
145,4/85,4/76,2  
(Matratze 70 x 140 cm)

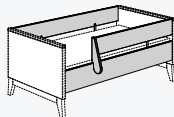


**Umbauseiten**  
Schiefergrau  
**227 362 9**  
139,0/18,4/2,2

## Ergänzungen für Kinderbett

### Sicherheits-Set in Schiefergrau

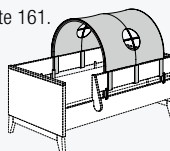
2 Bettseiten, 1 Schutzseite und eine Absturzsicherung links/rechts montierbar



**Sicherheits-Set**  
70 x 140 cm  
**219 970 9**  
Außenmaße: L 139,0

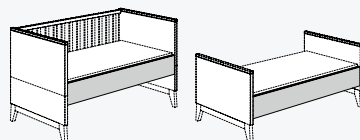
### Ergänzungen zum Sicherheits-Set

\* Bitte Farbnummer angeben, siehe dazu Seite 161.



**Spielzelt**  
**119 440 1\***  
100 % Baumwolle  
77,0/75,0/37,0

Alle Umbaumöglichkeiten finden Sie auf den Seiten 64 + 65.

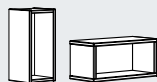


Durch Abmontieren der schrägen Füße und Montieren von Gleitern (im Lieferumfang Kinderbett) kann die Sitzhöhe des Kindersofas von 50,8 cm auf 35,5 cm reduziert werden.

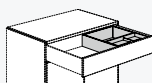
**Wandbox rechteckig**  
kann quer oder hochkant montiert werden.



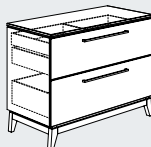
**Wandregal**  
Schiefergrau  
**227 254 9**  
70,0/18,5/18,7



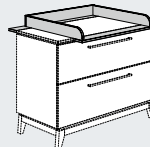
**Wandbox rechteckig**  
1 Stück  
Schiefergrau  
**227 251 9**  
40,0/18,5/18,7



**Schubkasteneinsatz mit Utensilienschale**  
möglich. **261 990 0**

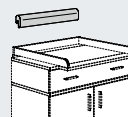


**127 539 9**  
123,3/92,1/57,2  
2 Schubkästen  
+ 1 innenliegender Schubkasten



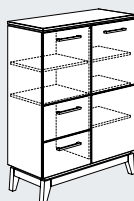
**127 719 9**  
123,3/2,5 (12,3)/80,0  
hinten geschlossen

**Kommoden:** Oberer Schubkasten mit Vollauszug und innenliegender Schublade.



**Kopfschutz für Wickelaufsatz**  
**159 204 0\***  
(ca. 78,0/12,0/7,0)  
Farben auf Seite 163.

**!** Bei allen Kommoden, Regalen und Kleiderschränken ab einer Höhe von 90 cm ist eine Wandbefestigung erforderlich.



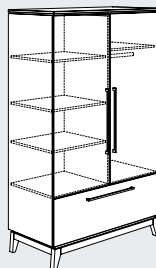
**127 559 9**  
94,6/123,1/39,6



**127 669 9**  
48,2/161,3/39,6



Türanschlag links  
**127 679 9**  
Türanschlag rechts  
**127 689 9**  
48,2/200,0/39,6

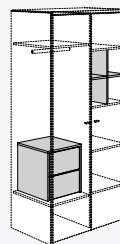


**127 119 9**  
123,3/200,0/57,2

## 2 Schrankzubehör in Kreideweiß



**Schubkasten-Set 2S**  
Kreideweiß  
für linke Seite  
**261 880 3**

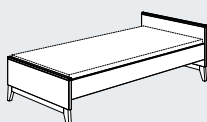


Beispiel



**Wäschefach-Unterteilung**  
Kreideweiß  
für linke Seite  
**261 885 9**

**+** Passende Federleistenroste und Matratzen finden Sie in unserem **Kidsworld-Katalog** oder auf [www.paidi.de](http://www.paidi.de).



**Liege 90 x 200 cm**  
**127 819 9**  
206,4/95,7/62,8



**127 589 9**  
48,2/46,5/39,6

Weitere Informationen sowie noch mehr Zubehör finden Sie auf den Seiten 164 + 165.