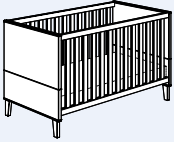


# Elianas technische Seiten.

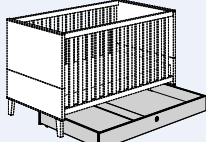
Außenmaße in cm | Möbel in (ca. B/H/T) | Kinderbett, Umbauseiten, Betten und Bettkästen in (ca. L/B/H).

## Kinderbett:

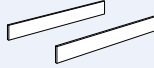
- Serienmäßig mit Federleistenrost AIRWELL® Comfort
- Mit 2 Schlupfsprossen
- Federleistenrost 4-fach höhenverstellbar



**113 901 1**  
145,4/76,2/86,4  
(Matratze 70 x 140 cm)



**Bettkasten**  
für Kinderbett  
**138 887 1**  
137,0/75,0/14,5



**Umbauseiten**  
Kreideweiß  
**229 101 1**  
139,0/18,4/1,8

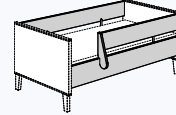


Bettkasten mit Rollen für Teppichböden  
**Rollensatz für Bettkasten für Hartböden 210 040 0**

## Ergänzungen für Kinderbett

### Sicherheits-Set in Kreideweiß

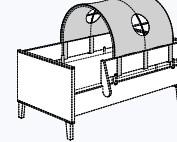
2 Bettseiten, 1 Schutzseite und eine Absturzsicherung links/rechts montierbar



**Sicherheits-Set**  
**70 x 140 cm**  
**219 970 1**  
Außenmaße: L 139,0

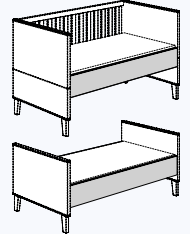
### Ergänzungen zum Sicherheits-Set

\* Bitte Farbnummer angeben, siehe dazu Seite 120.



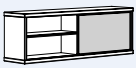
**Spielzelt**  
**119 440 1\***  
100 % Baumwolle  
77,0/37,0/75,0

Alle Umbaumöglichkeiten finden Sie auf den Seiten 10 + 11.

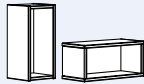


Durch Abmontieren der schrägen Füße und Montieren von Gleitern (im Lieferumfang Kinderbett) kann die Sitzhöhe des Kindersofas reduziert werden.

**Wandbox rechteckig**  
kann quer oder hochkant montiert werden.



**Wandregal**  
**129 741 1**  
86,4/29,0/20,0  
mit Schiebetür



**Wandbox rechteckig**  
**1 Stück**  
Kreideweiß **217 251 1**  
40,0/18,5/18,7

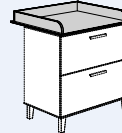


**Wandbox quadratisch**  
Kreideweiß **217 252 1**  
35,0/35,0/18,7

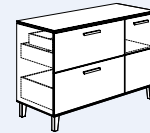
**Kommoden:** Oberer Schubkasten mit Vollauszug.



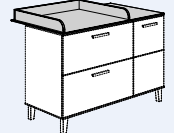
**129 541 1**  
94,8/92,2/55,6  
2 Schubkästen  
+ innenliegender Schubkasten mit Facheinteilung



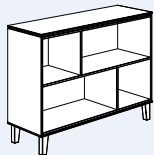
**129 711 1**  
94,8/1,2 (11,5)/78,6  
Wickelfläche: 84,2 x 75,0  
hinten geschlossen



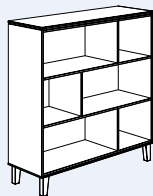
**129 551 1**  
141,2/92,2/55,6  
2 Schubkästen  
+ innenliegender Schubkasten mit Facheinteilung



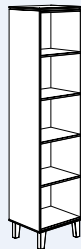
**129 721 1**  
141,2/1,2 (11,5)/78,6  
Wickelfläche: 84,2 x 75,0  
hinten geschlossen, links oder rechts montierbar



**129 611 1**  
123,5/89,6/39,6

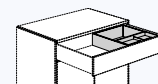


**129 601 1**  
123,5/124,8/39,6

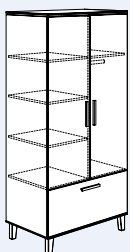


**129 621 1**  
48,4/196,2/39,6

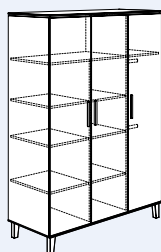
! Bei allen Kommoden, Regalen und Kleiderschränken ab einer Höhe von 90 cm ist eine Wandbefestigung erforderlich.



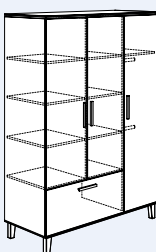
**Schubkasteneinsatz mit Utensilienschale möglich. 261 990 0**



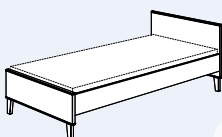
**129 111 1**  
94,8/196,2/55,6



**129 011 1**  
141,2/196,2/55,6



**129 031 1**  
141,2/196,2/55,6



**Liege 90 x 200 cm**  
**129 801 1**  
206,4/95,7/70,0



Passende Federleistenroste und Matratzen finden Sie in unserem **Kidsworld-Katalog** oder auf [www.paidi.de](http://www.paidi.de).



**Nachtkommode**  
**129 581 1**  
48,4/42,9/39,6

## 2 Schrankzubehör in Kreideweiß



**Schubkasten-Set 2S**  
Kreideweiß  
für alle Seiten aller Kleiderschränke  
**261 880 2**



**Wäschefach-Unterteilung**  
Kreideweiß  
für alle Seiten aller Kleiderschränke, rechts nur in Verbindung mit zwei Einlegeböden (238 912 1)  
**261 885 9**



**Spiegel**  
für rechte Türinnenseite von Kleiderschrank  
**129 031 1**  
Befestigung mit Spiegelklebeband, Spiegelkanten geschliffen.  
30,0/140,0/0,5 cm  
**131 999 9**

Weitere Informationen sowie noch mehr Zubehör finden Sie auf den Seiten 124 + 125.