

Ylvies technische Seiten.

Außenmaße in cm: Möbel (ca. B/H/T); Kinderbett und optionale Ergänzungen, Liege (ca. L/B/H).

* Bei den Bestellnummern bitte durch die entsprechende Endziffer ersetzen:

Kommoden: **1** für 3 x Schubk. Kreideweiß, **4** für 2 x Schubk. Kreideweiß, 1 x Schubk. Birke-Nachbildung, **6** für 1 x Schubk. Kreideweiß, 2 x Schubk. Birke-Nachbildung.

Kleiderschränke: **1** für Schubkasten in Kreideweiß, **6** für Schubkasten in Birke-Nachbildung.

Liegen und Kojenbetten: **1** für Bettpfosten in Kreideweiß (massiv), **6** für Bettpfosten in Birke massiv.

Kinderbett:

- Serienmäßig mit Federleistenrost AIRWELL® Comfort
- Mit 2 Schlupfsprossen
- Federleistenrost 4-fach höhenverstellbar



115 901 1
147,1/76,4/90,2
(Matratze 70 x 140 cm)

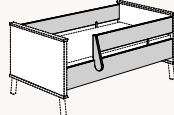


Umbauseiten
Kreideweiß
215 100 1
139,0/18,4/1,8

Ergänzungen für Kinderbett

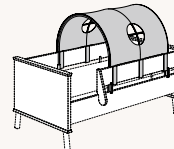
Sicherheits-Set in Kreideweiß

2 Bettseiten, 1 Schutzseite und eine Absturzsicherung links/rechts montierbar



Sicherheits-Set
70 x 140 cm
219 970 1
Außenmaße: L 139,0

Ergänzungen zum Sicherheits-Set



Spielzelt * Bitte Farbnummer angeben, siehe dazu Seite 161.
119 440 1*
100 % Baumwolle
77,0/75,0/37,0

i Kommoden: Oberer Schubkasten mit Vollauszug



115 561 _ * 1
96,4/90,9/56,3



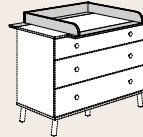
115 551 _ * 1
96,4/90,9/56,3



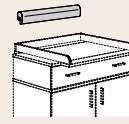
115 711 1
96,4/2,0 (12,3)/79,1
hinten geschlossen



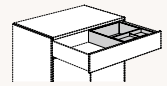
115 511 _ *
125,1/90,9/56,3
mit Facheinteilung



115 721 1
125,1/2,0 (12,3)/79,1
hinten geschlossen
links, mittig, rechts
montierbar



Kopfschutz für Wickelaufsatz
159 204 0*
(ca. 78,0/12,0/7,0)
Farben auf Seite 163.



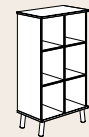
Schubkasteneinsatz mit Utensilienschale möglich. 261 990 0



Wandregal
115 701 1
50,0/12,0/20,0



Wandregal
115 702 1
96,4/12,0/20,0



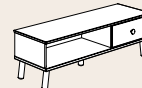
Regal offen
115 621 1
67,6/121,9/40,3



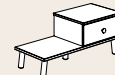
Regal mit 1 Tür
Türanschlag links
115 631 1
Türanschlag rechts
115 641 1
67,6/121,9/40,3



Regal mit 2 Türen
115 651 1
67,6/121,9/40,3



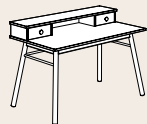
Lowboard
115 171 1
125,1/39,7/40,3
Schubkasten kann auch links eingebaut werden.



Sitzbank
115 591 1
95,7/39,7/40,3



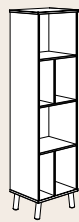
Nachtkommode
115 581 1
50,0/39,7/40,3



Schreibtisch
115 751 1
130,0/86,4/70,0



115 601 1
125,1/121,9/40,3



115 611 1
50,0/182,7/40,3

! Bei allen Kommoden, Regalen und Kleiderschränken ab einer Höhe von 90 cm ist eine Wandbefestigung erforderlich.

e Schrankzubehör in Kreideweiß



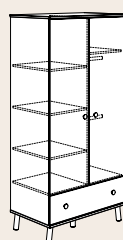
Schubkasten-Set 2S Kreideweiß
für linke, rechte Seite und Mitte für Kleiderschrank 115 011 _ * + 115 031 _ *
261 880 1
für linke und rechte Seite für Kleiderschrank 115 101 _ *
261 880 2



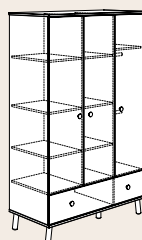
Spiegel
für Türinnenseiten des Kleiderschranks 115 101 _ *.
Befestigung mit Spiegelkleband, Spiegelkanten geschliffen.
30,0/140,0/0,5 cm
131 999 9



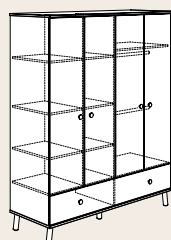
Wäschefach-Unterteilung Kreideweiß
für linke, rechte Seite für Kleiderschrank 115 101 _ *
261 885 4
für linke, rechte Seite und Mitte für Kleiderschrank 115 031 _ *
für beide linken Seiten für Kleiderschrank 115 011 _ *
261 886 5



115 101 _ * 1 2
96,4/198,7/56,3



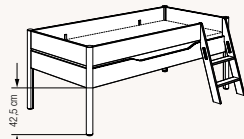
115 031 _ * 1 2
125,1/198,7/56,3



115 011 _ * 1 2
165,6/198,7/56,3

Weitere Informationen sowie noch mehr Zubehör finden Sie auf den Seiten 164 + 165.

Spielbett 80 cm



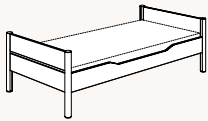
Spielbett 80 mit schräger Griffleiter
90 x 200 cm 115 870 _* 211,5/123,1/81,8

PAIDI macht beim Großwerden mit.

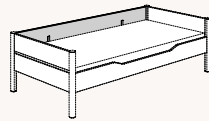
Auch für unsere Großen gibt es von Ylvia traumhafte Kindermöbel. Zum Kombinieren und Erweitern. Schauen Sie nach in unserem **Kidsworld-Katalog**.

i Liege 90 x 200 cm kann zum Spiel- und Etagenbett umgebaut werden.

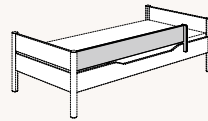
Für Liege 115 810 _* + 115 812 _* + 115 814 _*



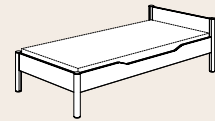
Liege
90 x 200 cm
115 810 _* 211,5/98,7/61,8
120 x 200 cm
115 812 _* 211,5/128,7/61,8
140 x 200 cm
115 814 _* 211,5/148,7/61,8



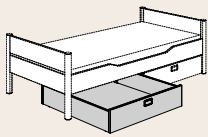
Schutzseite (hinten)
232 100 1 200,0/2,2/18,0



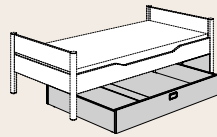
Absturzsicherung (vorne)
232 110 1 158,0/2,2/18,0
links/rechts montierbar



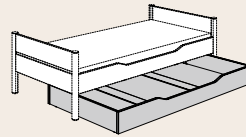
Liege mit unterschiedlich hohen Betthäuptern
90 x 200 cm
115 815 _* 211,5/98,7/61,8
120 x 200 cm
115 816 _* 211,5/128,7/61,8
140 x 200 cm
115 817 _* 211,5/148,7/61,8



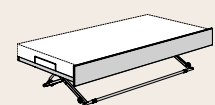
1/2 Bettkasten
für Liege und Etagenbett
Griffe Chrom matt **131 880 1**
Griffe Chrom glänzend **131 880 2**
98,5/95,2/21,9
2 Stück passen nebeneinander



3/4 Bettkasten mit Blende
für Liege und Etagenbett
Griffe Chrom matt **131 885 1**
Griffe Chrom glänzend **131 885 2**
150,0/95,2/21,9



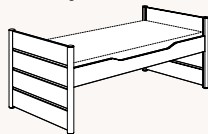
Unterschiebebett 90 x 190 cm
für Liege und Etagenbett
131 881 1 198,0/95,2/20,4
Matratze 90 x 190 x 11,5 cm
auch als Bettkasten nutzbar



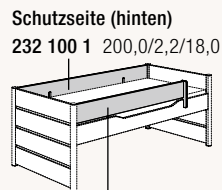
Ausziehbett Floyd 90 x 190 cm
für Liege und Etagenbett
Blende in Kreideweiß
Matratzenhöhe: max. 11,5 cm
Standard **131 888 1**
Comfort **131 788 1**
198,0/92,2/42,5
Mehr auf den Seiten 114 + 115.

i Kojenbett 90 x 200 cm kann zum Spiel- und Etagenbett umgebaut werden.

Für Kojenbett 90 x 200 cm (115 890 _*) + 120 x 200 cm (115 892 _*)



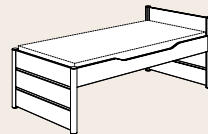
Kojenbett
90 x 200 cm
115 890 _* 211,5/98,7/81,8
120 x 200 cm
115 892 _* 211,5/128,7/81,8



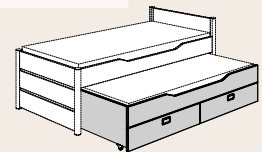
Schutzseite (hinten)
232 100 1 200,0/2,2/18,0

Absturzsicherung (vorne)
232 110 1 158,0/2,2/18,0
links/rechts montierbar

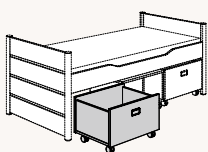
+ Alle Bettkästen mit Rollen für Teppichböden.
Rollensatz für Bettkästen für Hartböden **210 040 0**



Kojenbett mit unterschiedlich hohen Betthäuptern
90 x 200 cm
115 895 _* 211,5/98,7/81,8
120 x 200 cm
115 896 _* 211,5/128,7/81,8



Unterschiebebett für Kojenbetten
90 x 190 cm
mit zwei großen Schubkästen
(Matratzengröße: 90 x 190 x 12 cm)
Griffe Chrom matt **131 889 1**
Griffe Chrom glänzend **131 889 2**
198,0/94,9/40,4



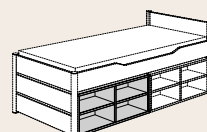
Rollbox für Kojenbetten, max. 3 nebeneinander, mit 4 Universalrollen (2 feststellbar)
Griffe Chrom matt **232 800 1**
Griffe Chrom glänzend **232 800 2**
65,0/47,0/40,4



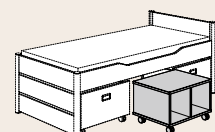
Abdeckung
für Rollbox
232 801 1
59,1/42,3/1,8



Sitzpolster für Rollbox
131 991 1* Bezug Mikrofaser
131 993 1* Bezug Baumwolle
nur in Verbindung mit Abdeckung.
Farben s. Seite 23.



Unterschieberegal 4 Fächer
für Kojenbetten, 2 Stück passen auf jeder Seite unter das Kojenbett
232 806 1 99,0/30,0/40,4



Rollregal 2 Fächer
für Kojenbetten, max. 3 nebeneinander oder freistehend im Raum, 4 Universalrollen, 2 feststellbar
232 805 1 65,0/47,0/40,4